



Mercado Local de Capitales

Reporte Mensual

Mercado Local de Obligaciones Negociables

Principales Consideraciones

- ▶ Durante el mes de julio, se emitieron ONs por un monto equivalente a USD 668 MM lo que representa una merma del 25% respecto a junio (mes de mayor actividad en lo que va del 2023). La caída se explica principalmente por cierta saturación en el segmento *Hard USD* que pasó de USD 390 MM el mes pasado a solo USD 75 MM.
- ▶ En el mes previo a las PASO, el foco de los inversores volvió a estar en los instrumentos USD Linked, que acaparó 16 de las 24 transacciones por un valor total de USD 404 MM. Por monto se destacó la emisión de Telecom que consiguió captar a 24 meses USD 180 MM a un rendimiento de -8,25%. Por los plazos obtenidos, cabe mencionar las operaciones de Oleoductos del Valle (USD 60 MM a 48 meses al 0% con ofertas por más de USD 559 MM) y de Genneia (USD 30MM a 60 meses convalidando un cupón del 2%).
- ▶ En el segmento de pesos vale destacar el tamaño de la emisión de Tecpetrol por ARS 21.137 MM a 18 meses a una tasa de Badlar Privada (BP) + 3% y las innovaciones introducidas en los dos siguientes casos de colocaciones a 12 meses:
 - Newsan: ofreció dos tramos a tasa variable, uno con tasa de referencia en la BP como es habitual y otro ajustando por la tasa de política monetaria. Éste último resultó el más demandado con ofertas por \$4.992 MM. La compañía decidió emitir por el total ofertado a un margen de corte de 4% mientras que por el tramo Badlar tomó \$ 1.774 MM a un spread de 600 bps
 - Tarjeta Naranja: por la Serie XI captó todas las ofertas recibidas por un total de \$12.072 MM a un cupón de BP + 5,00%. Como novedad, le garantizó a los inversores un primer cupón con una tasa mínima final de 100%
- ▶ Respecto a las emisiones *Hard USD*, la transacción de mayor monto fue la primer ON local de AES Argentina que consiguió tomar a 24 meses USD 30,5 MM a una tasa del 8%. Los fondos serán utilizados para ofrecer un pago *cash* en la Oferta de Canje de su bono internacional por USD 274,5 MM donde Itaú BBA actúa como Agente de Canje Local

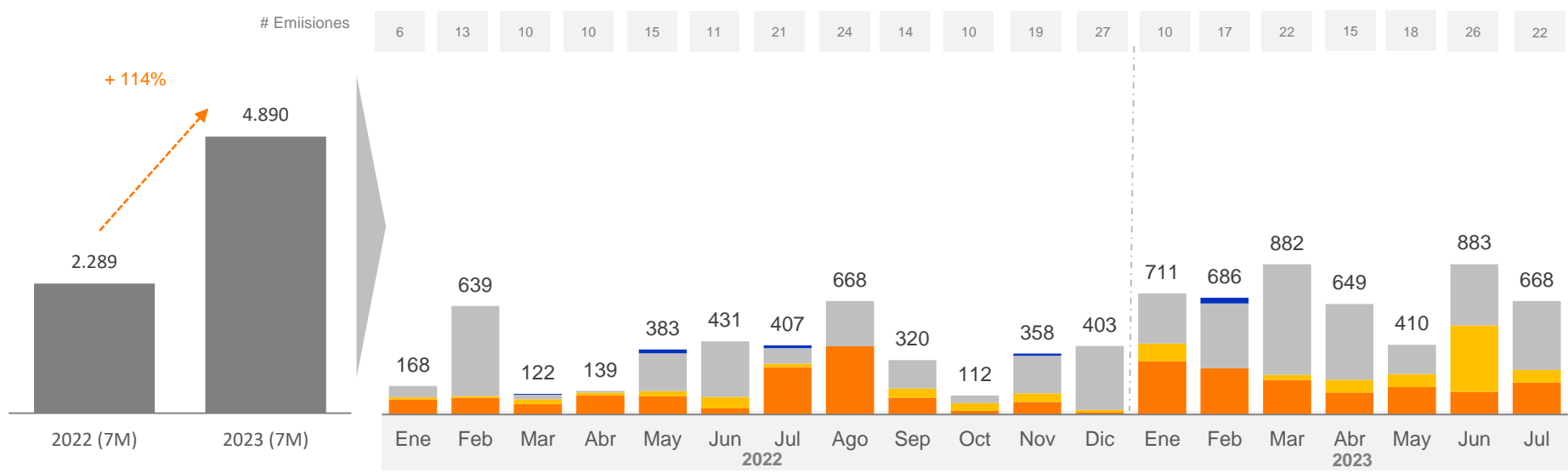
Próximas Emisiones

Fecha Licitación	Emisor	Moneda	Régimen	Monto Anunciado	Plazo	Amortización	Vida Promedio	Tasa de Interés	Interés	Precio de Emisión	Rating (Fidores)
2/8/2023	EL AZUL	ARS	PYME Garantizado	Hasta USD 1.6 MM	30 Meses	2 Cuotas	27 Meses	Badlar + Mg a Licitar	Trimestral	100%	Macro (AAA) Supervielle(AA-) Comafi (AA-)
		USD Linked			36 Meses	3 Cuotas	30 Meses	0%	No paga interés	A Licitar	
3/8/2023	LATIN AMERICA POSTAL	ARS	PYME Garantizado	Hasta \$ 200 MM	24 Meses	3 Cuotas	18 Meses	Badlar + Mg a Licitar	Trimestral	100%	Supervielle (AA-) Mariva, (A) BBVA (AAA) Provincia (AA-)
4/8/2023	TOYOTA CIA FINANCIERO	USD Linked	General	Hasta \$ 3.000 MM	18 Meses	3 Cuotas	15 Meses	Badlar + Mg a Licitar	Trimestral	100%	AA+

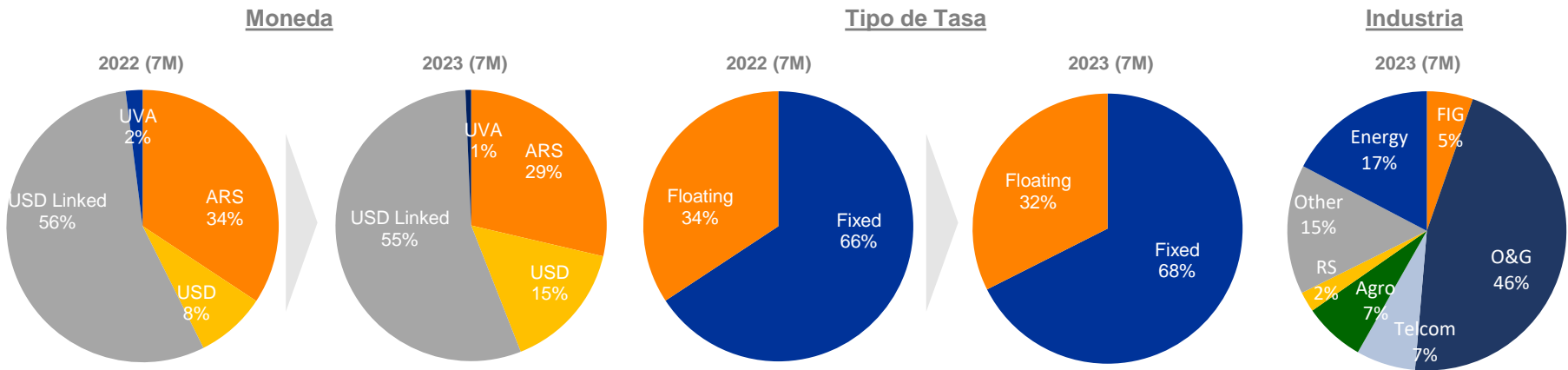
Mercado Local de Obligaciones Negociables

Tras un auge de emisiones *Hard USD* en junio, durante julio en la previa de las PASO, el foco de los inversores volvió a estar concentrado en la cobertura cambiaria

Evolución Volumen Anual Corporativo (USD mn)



Características de las Emisiones Corporativas

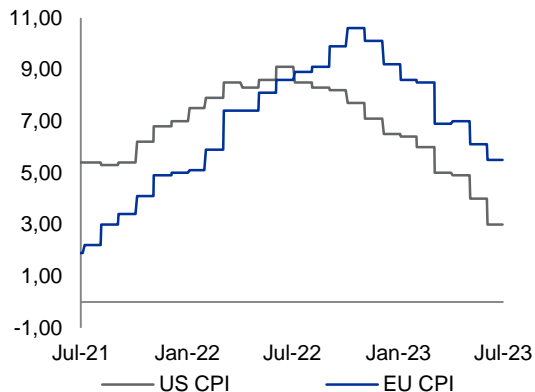


Fuente: MAE y CNV al 31 de Julio de 2023

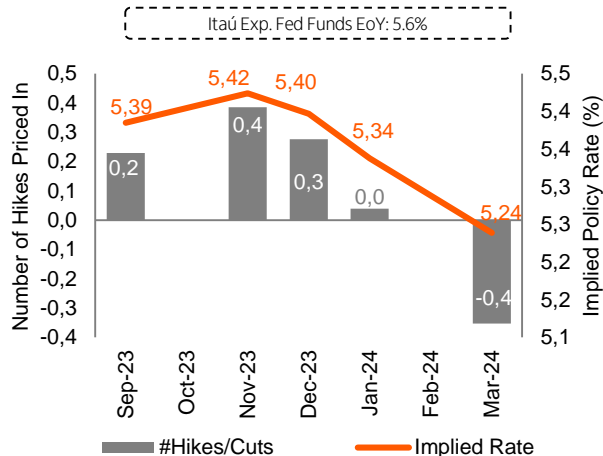
CONFIDENTIAL, IT IS FORBIDDEN TO MAKE THIS MATERIAL AVAILABLE OR DISCLOSE IT WITHOUT THE PRIOR WRITTEN CONSENT OF ITAÚ BBA.

Las condiciones de mercado siguen siendo favorables para los emisores de alta calidad, con los bonos del Tesoro de EE. UU. y los *spreads* estabilizándose...

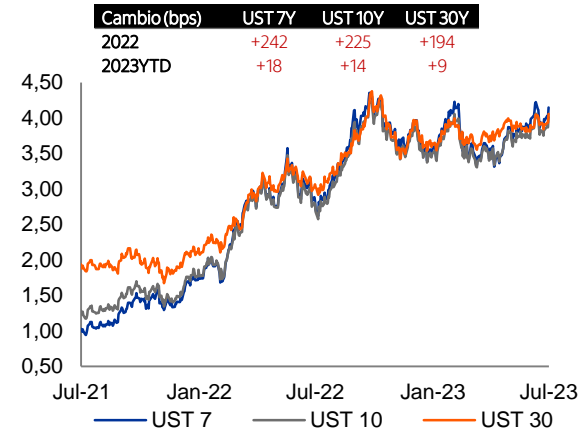
Inflación (CPI) (YoY%)



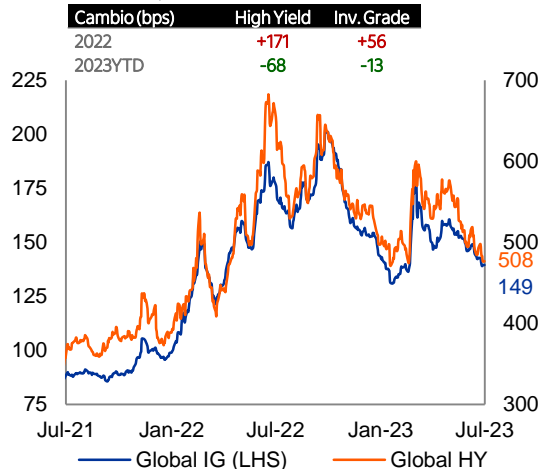
Fed Fund Rates | Probabilidades



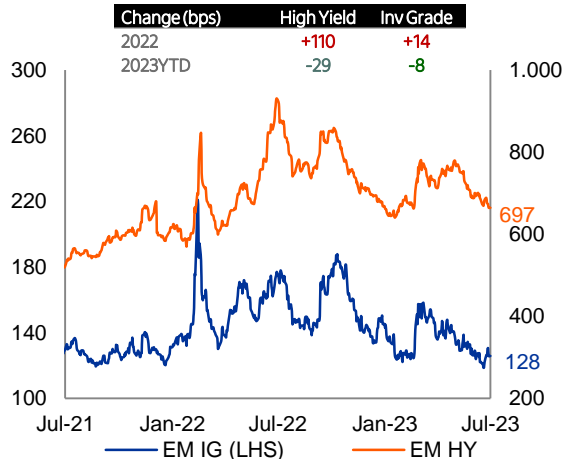
U.S. Treasuries Performance (Yield %)



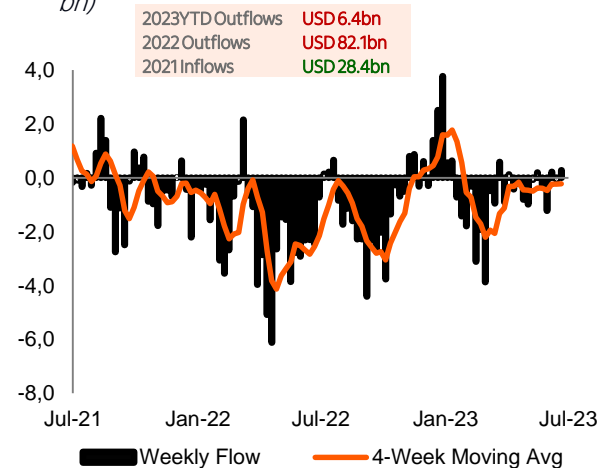
USD Global Spreads (bps)



USD Emerging Markets Spreads (bps)



Emerging Markets Fund Flows (USD bn)



CONFIDENTIAL, IT IS FORBIDDEN TO MAKE THIS MATERIAL AVAILABLE OR DISCLOSE IT WITHOUT THE PRIOR WRITTEN CONSENT OF ITAÚ BBA.

Resumen de Mercado

31 de julio de 2023					
Dólar	Cierre	Var%	Brechas		
Mayorista	\$ 275,28	0,6%	Mayorista - MEP (LETRAS)	87,79%	
MEP (LETRAS)	\$ 516,97	0,5%	Mayorista - CCL (LETRAS)	99,37%	
CCL (LETRAS)	\$ 548,84	1,1%	MEP (LETRAS) - CCL (LETRAS)	6,16%	

Volumen Operado USD		
MEP	\$ 87.905.290,00	CCL \$ 9.312.799,00

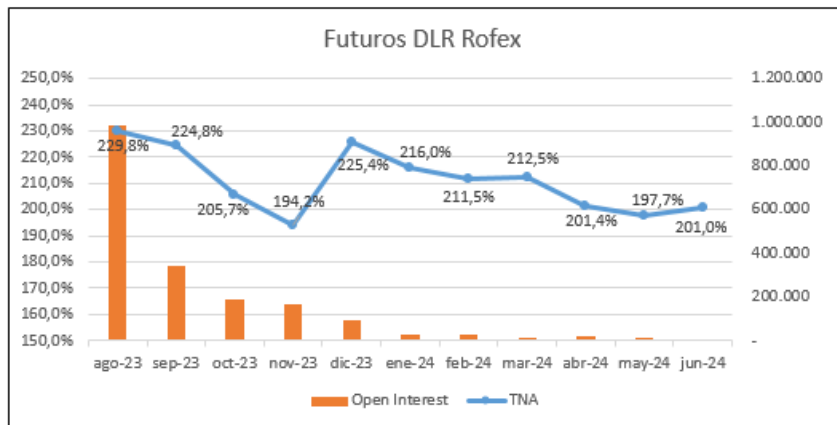
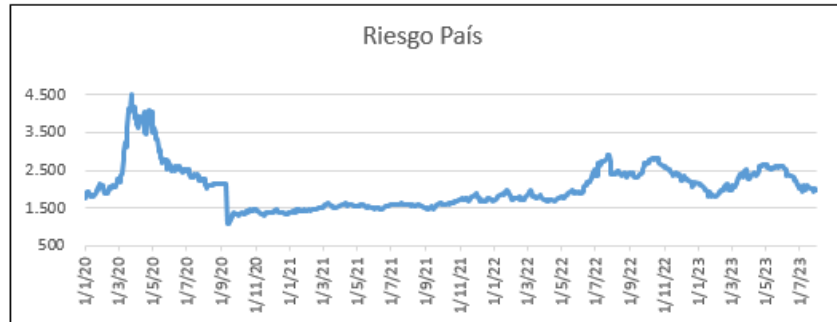
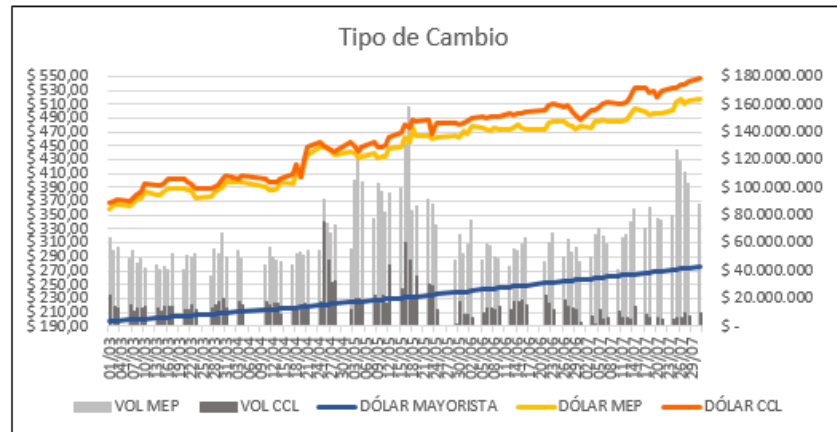
Cautión en Pesos				
Plazo (Días)	Ultimo Operado	Promedio	Volumen (MM)	
1	82,90%	83,82%	\$ 384.532	
7	82,75%	84,39%	\$ 16.790	
14	85,00%	85,40%	\$ 836	
30	88,01%	88,71%	\$ 623	

Renta Fija					
Bonos Hard Dollar			Bonos en Pesos		
Ticker	Cierre	Var%	Ticker	Cierre	Var%
AL29D	\$ 32,30	1,8%	TV24	\$ 29.450,00	2,0%
AL30D	\$ 30,70	1,1%	T2V4	\$ 30.151,00	1,1%
AL35D	\$ 32,00	1,4%	T2X3	\$ 509,80	0,3%
AE38D	\$ 34,40	-0,6%	TX24	\$ 540,00	0,5%
GD30D	\$ 37,55	2,3%	DICP	\$ 8.590,00	1,8%
GD35D	\$ 34,00	-0,6%	PR13	\$ 812,00	-1,0%
GD38D	\$ 40,00	2,6%	TDF24	\$ 30.669,00	2,7%
GD41D	\$ 35,00	2,9%	TO23	\$ 90,10	0,3%

S&P Merval			
CIERRE	457.137	VAR	-0,1%
CIERRE USD (CCL)	832,92		

Mayores Alzas			Mayores Bajas		
Ticker	Cierre	Var%	Ticker	Cierre	Var%
PAMP	\$ 926,05	2,5%	BMA	\$ 1.515,00	-4,7%
YPFD	\$ 8.220,00	2,3%	TXAR	\$ 436,00	-2,8%
HARG	\$ 532,00	1,9%	AGRO	\$ 158,25	-2,5%

ADRs					
Mayores Alzas			Mayores Bajas		
Ticker	Cierre	Var%	Ticker	Cierre	Var%
CAAP	\$ 14,16	3,1%	CEPU	\$ 6,48	-3,9%
YPF	\$ 14,89	2,1%	TEO	\$ 6,25	-2,5%
PAM	\$ 42,00	2,0%	EDN	\$ 15,10	-2,3%

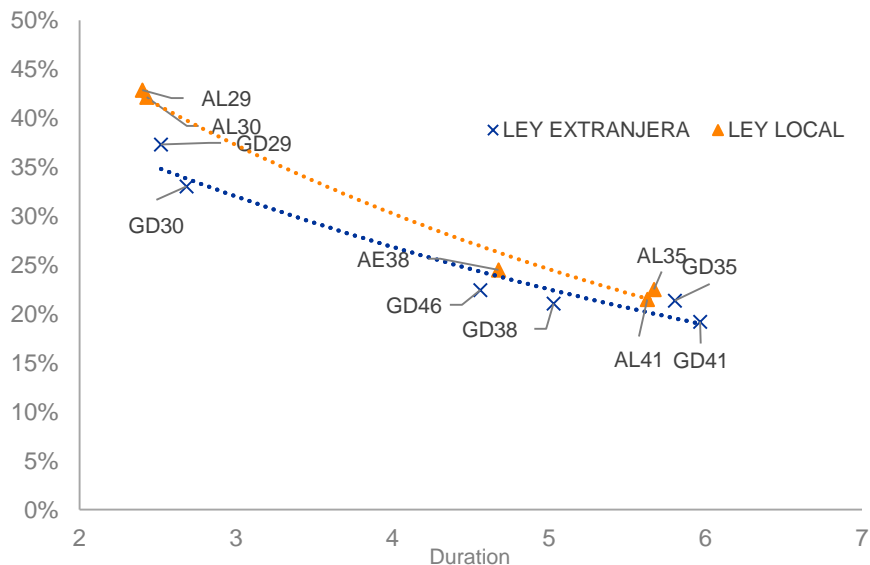


CONFIDENTIAL, IT IS FORBIDDEN TO MAKE THIS MATERIAL AVAILABLE OR DISCLOSE IT WITHOUT THE PRIOR WRITTEN CONSENT OF ITAÚ BBA.

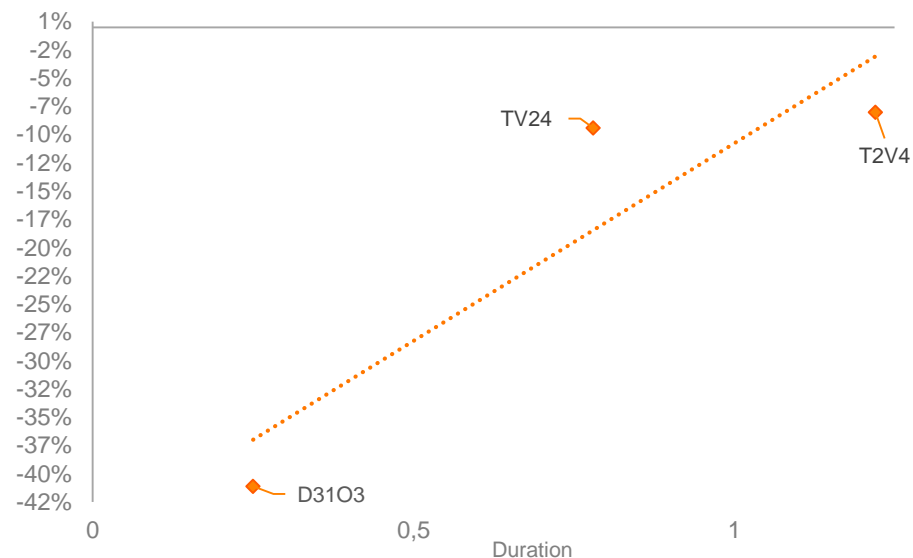
CONFIDENTIAL, IT IS FORBIDDEN TO MAKE THIS MATERIAL AVAILABLE OR DISCLOSE IT WITHOUT THE PRIOR WRITTEN CONSENT OF ITAÚ BBA.

Rendimientos de Bonos Soberanos

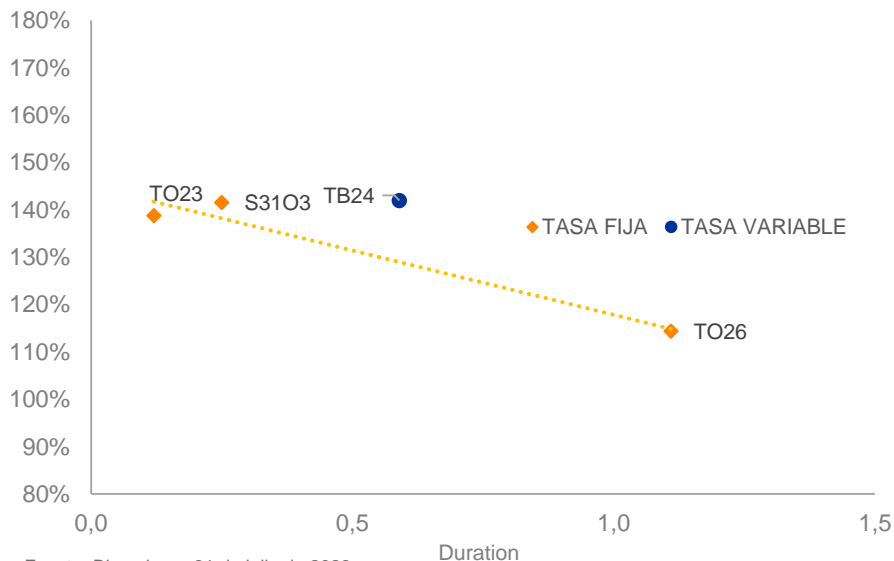
Bonos Soberanos en USD (Rendimiento %)



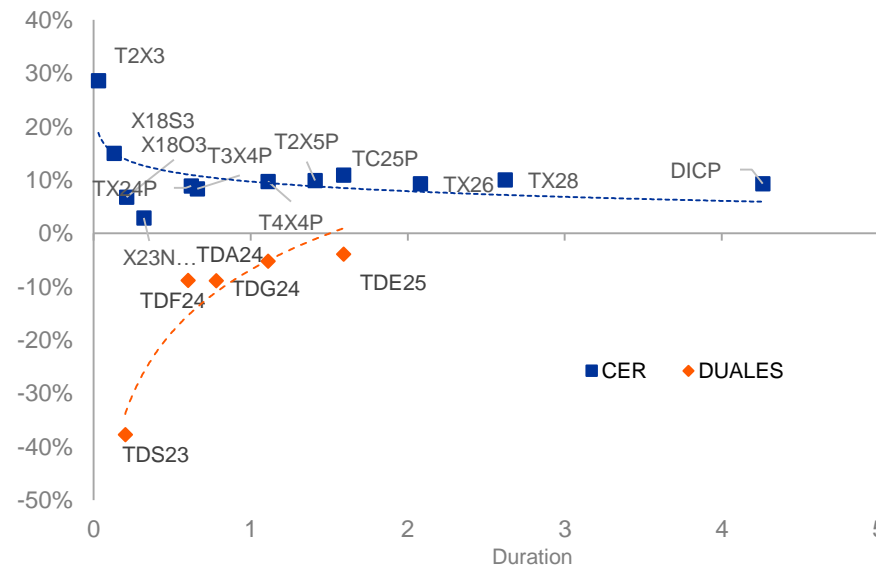
Bonos Soberanos USD-LINKED (Rendimiento %)



Bonos Soberanos en Pesos (Rendimiento %)



Bonos Soberanos CER (Spread)

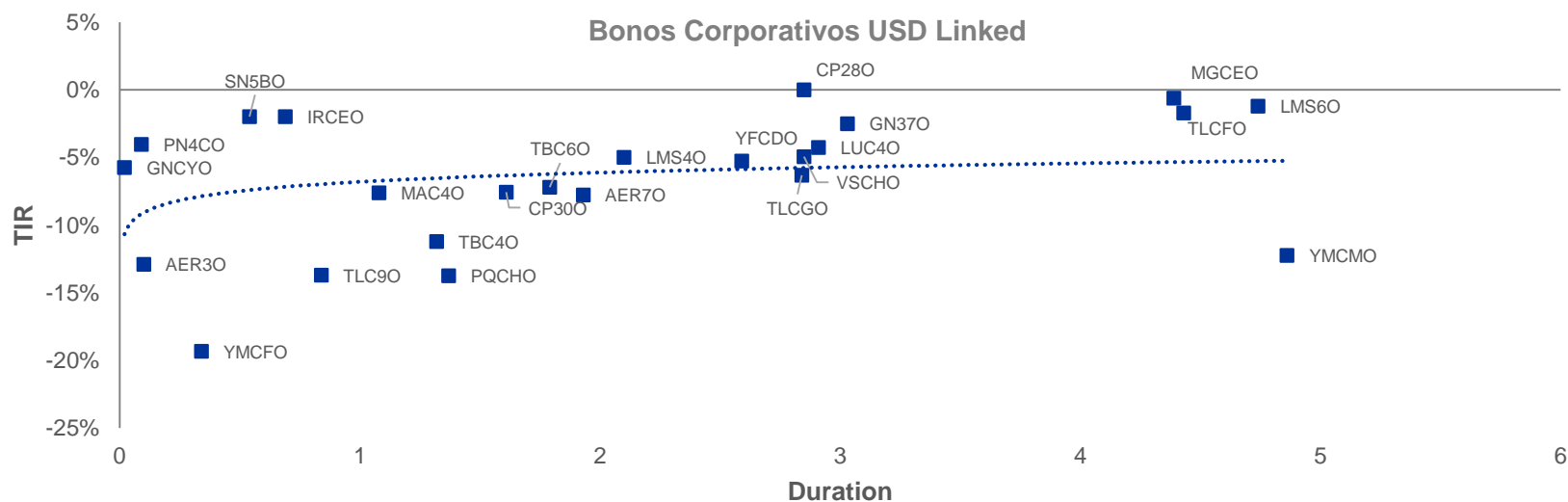


CONFIDENTIAL, IT IS FORBIDDEN TO MAKE THIS MATERIAL AVAILABLE OR DISCLOSE IT WITHOUT THE PRIOR WRITTEN CONSENT OF ITAÚ BBA.

Rendimientos de Bonos Corporativos | USD Linked



Emisor	Ticker	Cupon	O/S USD MM	TIR	Duration (Yrs)	Vencimiento	Fecha Call ¹	Rating
Genneia	GNCYO	3.50%	49	-5.8%	0.02	28-ago-23	NO	A+ (FIX)
PAE	PN4CO	0%	27	-4.0%	0.09	3-sep-23	3-sep-20	AAA (FIX)
AA2000	AER3O	4%	30	-12.9%	0.10	8-sep-23	8-sep-21	AA (FIX)
YPF	YMCFO	2%	78	-19.3%	0.34	4-dic-23	NO	AAA (FIX)
San Miguel	SN5BO	4.99%	45	-2.0%	0.54	19-feb-24	NO	A (FIX)
IRSA	IRCEO	3.90%	58	-2.0%	0.69	26-ago-24	26-ago-23	AA (FIX)
Telecom	TLC9O	2.75%	92	-13.7%	0.84	7-jun-24	NO	AA+ (FIX)
Molinos Agro	MAC4O	1%	43	-7.6%	1.08	3-sep-24	NO	AA+ (FIX)
CT Barragan	TBC4O	0%	96	-11.2%	1.32	26-nov-24	24-ago-24	A+ (FIX)
PCR Clase	PQCHO	0.99%	50	-13.7%	1.37	17-dic-24	NO	AA- (FIX)
CGC	CP30O	0%	150	-7.6%	1.61	10-mar-25	10-jul-24	AA- (FIX)
CT Barragan	TBC6O	0%	84	-7.2%	1.79	16-may-25	16-feb-25	A+ (FIX)
AA2000	AER7O	0%	20	-7.8%	1.93	8-jul-25	8-jul-23	AA (FIX)
Aluar	LMS4O	0%	59	-5.0%	2.10	7-sep-25	7-sep-22	AAA (FIX)
YPF Luz	YFCDO	0%	15	-5.3%	2.59	29-ago-26	NO	AAA (FIX)
Telecom	TLCGO	0%	87	-6.3%	2.84	2-jun-26	NO	AA+ (FIX)
Vista	VSCHO	0%	63	-4.9%	2.85	6-jun-26	6-jun-24	AAA (FIX)
CGC	CP28O	0%	80	0.0%	2.85	7-sep-26	7-sep-22	AA- (FIX)
Luz de Tres Picos	LUC4O	0%	80	-4.3%	2.91	29-sep-26	NO	AA- (FIX)
Genneia	GN37O	0%	30	-2.5%	3.03	11-nov-26	11-nov-23	AA-.ar (FIX)
Pampa	MGCEO	0%	50	-0.6%	4.39	19-dic-27	19-sep-27	AA(arg) (FIX)
Telecom	TLCFO	1%	62	-1.7%	4.43	10-feb-28	NO	AA+ (FIX)
Aluar	LMS6O	0%	100	-1.2%	4.74	27-abr-28	27-abr-26	AAA (FIX)
YPF	YCMCO	1%	230	-12.2%	4.86	10-ene-26	10-jul-24	AAA (FIX)

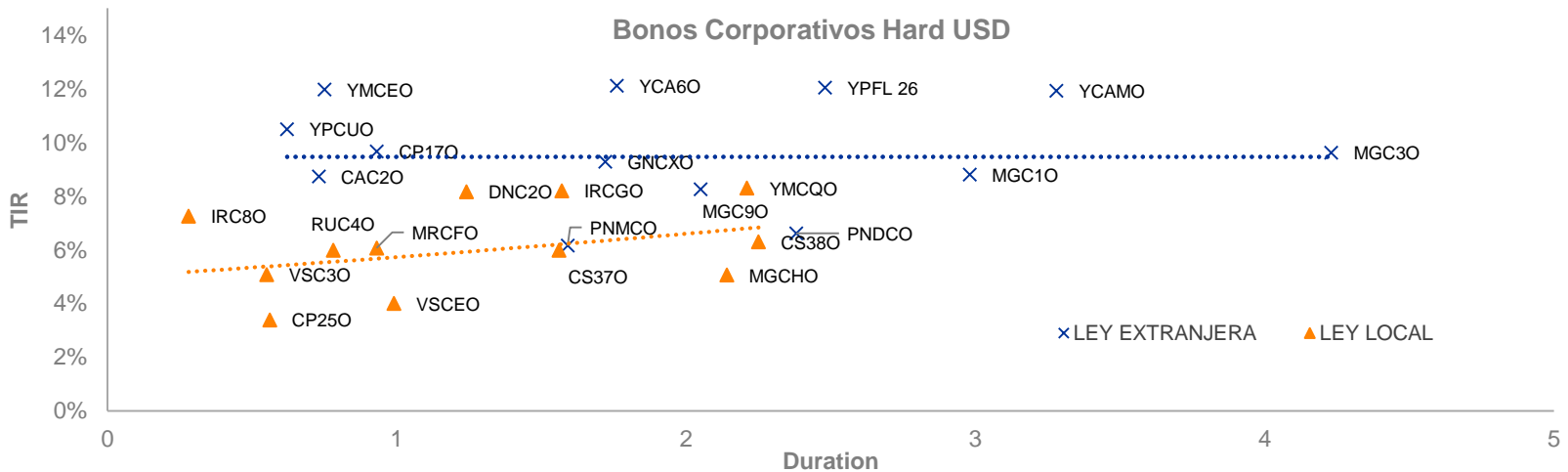


¹ En caso de tener call, se informa la primer fecha

CONFIDENTIAL, IT IS FORBIDDEN TO MAKE THIS MATERIAL AVAILABLE OR DISCLOSE IT WITHOUT THE PRIOR WRITTEN CONSENT OF ITAÚ BBA.

Rendimientos de Bonos Corporativos | Hard USD

Emisor	Ticker	O/S USD MM	Cupon	TIR	Duration (Yrs)	Vencimiento	Ley
IRSA	IRC80	32	10.00%	7.3%	0.28	12-nov-23	Arg
Vista	VSC30	50	3.50%	5.1%	0.55	21-feb-24	Arg
CGC	CP250	11	3.25%	3.4%	0.56	26-feb-24	Arg
MSU Energy	RUC40	15	7.50%	6.0%	0.78	20-may-24	Arg
GEMSA	MRCFO	6	9.50%	6.1%	0.93	18-jul-24	Arg
Vista	VSCEO	44	6.00%	4.0%	0.99	8-ago-24	Arg
Edenor	DNC20	30	9.75%	8.2%	1.24	22-nov-24	Arg
IRSA	IRCGO	62	8.00%	8.2%	1.57	25-mar-25	Arg
Cresud	CS370	25	5.50%	6.0%	1.56	15-mar-25	Arg
Pampa	MGCHO	89	4.99%	5.1%	2.14	4-nov-25	Arg
YPF	YMCQO	263	5.00%	8.3%	2.21	13-feb-26	Arg
Cresud	CS380	71	8.00%	6.3%	2.25	3-mar-26	Arg
YPF	YPCUO	346	8.75%	10.5%	0.62	4-abr-24	NY
CAPEX	CAC20	300	6.88%	8.7%	0.73	15-may-24	NY
YPF	YMCEO	171	8.50%	12.0%	0.75	23-mar-25	NY
CGC	CP170	150	10.00%	9.7%	0.93	8-mar-25	NY
PAE	PNMCO	105	7.25%	6.2%	1.59	21-jul-25	NY
YPF	YCA60	1.131.77	8.50%	12.1%	1.76	28-jul-25	NY
GENNEIA	GNCXO	330	8.75%	9.3%	1.72	2-sep-27	NY
Pampa	MGC90	293	9.50%	8.3%	2.05	8-dic-26	NY
YPF LUZ	YPFL 26	400	10.00%	12.1%	2.48	25-jul-26	NY
PAE	PNDCO	300	9.13%	6.6%	2.38	30-abr-27	NY
Pampa	MGC10	636	7.50%	8.8%	2.98	24-ene-27	NY
YPF	YCAMO	809	6.95%	11.9%	3.28	21-jul-27	NY
Pampa	MGC30	293	9.13%	9.6%	4.23	15-abr-29	NY

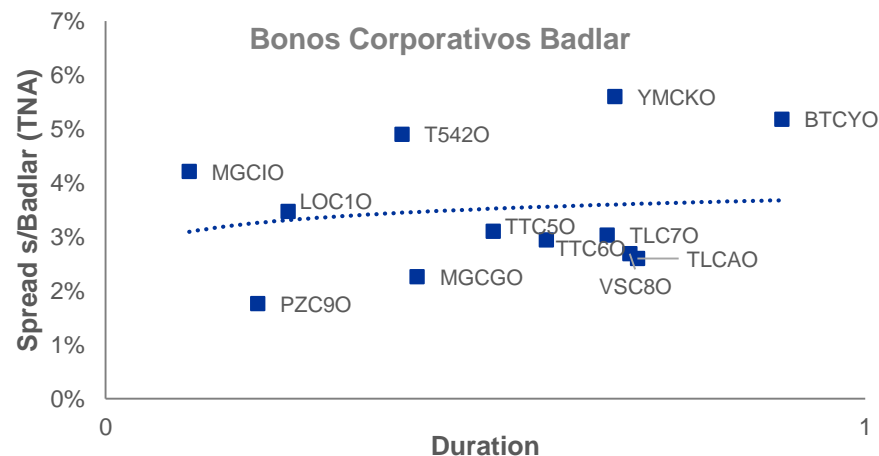
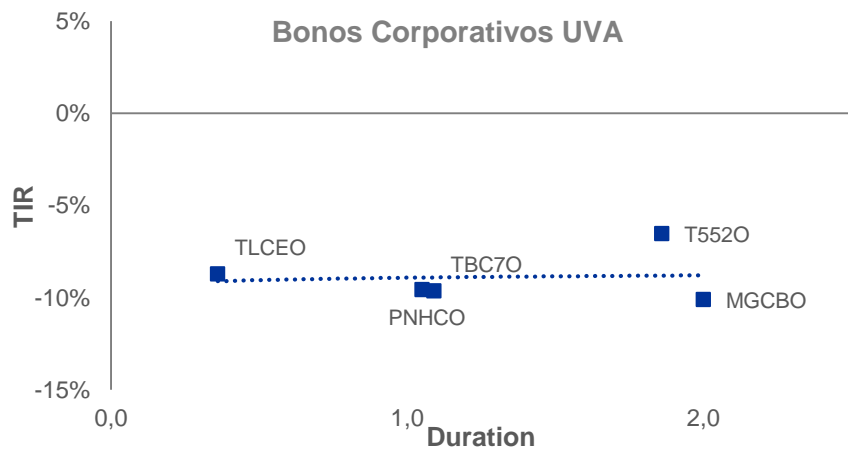


CONFIDENTIAL, IT IS FORBIDDEN TO MAKE THIS MATERIAL AVAILABLE OR DISCLOSE IT WITHOUT THE PRIOR WRITTEN CONSENT OF ITAÚ BBA.

Rendimientos de Bonos Corporativos | ARS



Emisor	Ticker	Tipo	Cupon	Spread s/Badlar (TNA)	TIR	Duration (Yrs)	Vencimiento
Telecom	TLCEO	Floating	B + 1.5%	4.2%	137.0%	0.11	9-sep-23
PAE	PNHCO	Floating	B + 3.94%	1.8%	132.4%	0.2	6-dic-23
CT Barragan	TBC70	Floating	B + 2.98%	3.5%	135.6%	0.24	16-nov-23
Tarj Naranja	T5520	Floating	B + 3%	4.9%	138.4%	0.39	9-feb-24
Pampa	MGCBO	Floating	B + 0%	2.3%	133.3%	0.41	15-ene-24
Pampa	MGCIO	Floating	B + 2%	3.1%	134.9%	0.51	4-may-24
Pza Logistica	PZC90	Floating	B + 2.5%	2.9%	134.6%	0.58	1-jun-24
Loma Negra	LOC10	Floating	B + 2%	3.0%	134.8%	0.66	22-ago-24
Tarj Naranja	T5420	Floating	B + 4.99%	5.6%	139.7%	0.67	5-jul-24
Pampa	MGCGO	Floating	B + 2%	2.7%	134.2%	0.69	11-jul-24
Tecpetrol	TTC50	Floating	B + 2%	2.6%	134.0%	0.70	16-jul-24
Tecpetrol	TTC60	Floating	B + 3%	5.2%	138.9%	0.89	13-ene-25
Telecom	TLC70	UVA	3.0%	n.a.	-8.7%	0.36	10-dic-23
YPF	YMCKO	UVA	3.5%	n.a.	-9.6%	1.05	26-ago-24
Telecom	TLCAO	UVA	0.0%	n.a.	-6.5%	1.86	10-jun-25
Itau	BTCYO	UVA	2.8%	n.a.	-10.1%	2.00	18-ago-25





Anexo

Listado de Emisiones – Últimos 4 Meses

Emisiones Mercado Local (L4M)

Fecha de Licitación	Emisor	Régimen	Industria	Moneda	Monto Emitido (ARS mm)	Monto Emitido (USD mm)	Calificación	Vencimiento (meses)	Vida Promedio (meses)	Cupón / Precio	Rendimiento (TNA)
27-Jul-23	LEDESMA	General	Agro	ARS	7,000	26	AA-	18	13	B + 4,00%	B + 4,00%
26-Jul-23	PLAZA LOGISTICA	General	Other	USD Linked	5,448	20	AA-	36	36	0.00%/\$106,3	- 2,00%
25-Jul-23	TARJETA NARANJA	General	FIG	ARS	12,072	44	A1	12	12	B + 5,00%	B + 5,00%
24-Jul-23	REMONDA CASTRO	PyME Gar.	Agro	USD Linked	271	1	AA-	36	27	1.00%/\$104,9	-1,12%
20-Jul-23	TELECOM	General	Telco	USD Linked	48,492	180	AA+	24	24	0.00%/\$118,7	-8,25%
19-Jul-23	GEMSA – CTR	General	Energy	USD Linked	4,112	15	A	24	24	5.00%	5.00%
19-Jul-23	GEMSA – CTR	General	Energy	USD	2,459	9	A	30	30	9.50%	9.50%
18-Jul-23	NEWSAN	General	Retail	ARS	1,774	7	A-1	12	12	B + 6,00%	B + 6,00%
18-Jul-23	NEWSAN	General	Retail	ARS	4,992	19	A-1	12	12	L + 4,00%	L + 4,00%
18-Jul-23	CROWN POINT ENERGÍA	General	Energy	USD Linked	2,000	7	BBB+	24	20	5.00%	5.00%
18-Jul-23	RED SURCOS	General	Agro	USD Linked	3,020	11	A-	24	21	1.00%	1.00%
17-Jul-23	RIBOLDI	PyME Gar.	Agro	USD Linked	202	1	AA-	36	30	0.00%	0.00%
17-Jul-23	SION	PyME	Telco	ARS	1,000	4	A-2	12	12	B + 6,75%	B + 6,75%
14-Jul-23	BSF	General	FIG	ARS	1,519	6	A2	12	12	B + 5,50%	B + 5,50%
13-Jul-23	MSU AGRO	General	Agro	USD	6,613	25	AA-	24	24	6.50%	6.50%
12-Jul-23	AES	General	Energy	USD	8,031	31	AA-	24	24	8.00%	8.00%
12-Jul-23	LIPSA	General	Agro	USD Linked	5,050	19	A	24	21	1.00%	1.00%
11-Jul-23	GENNEIA	General	Energy	USD Linked	7,880	30	AA-	60	60	2.00%	2.00%
11-Jul-23	GENNEIA	General	Energy	USD	2,837	11	AA-	24	24	5.50%	5.50%
11-Jul-23	GENNEIA	General	Energy	USD Linked	7,880	30	AA-	36	36	0.00%/\$113,2	-4.11%
11-Jul-23	TECNOVAX	PyME	Other	ARS	648	2	A-	18	18	0.00%	0.00%
11-Jul-23	TECNOVAX	PyME	Other	USD Linked	788	3	A-	36	36	0.00%	0.00%
11-Jul-23	TECPETROL	General	Oil & Gas	ARS	21,137	80	AAA	18	18	B + 3,00%	B + 3,00%
6-Jul-23	OLEODUCTOS DEL VALLE	General	O&G	USD Linked	15,620	60	AAA	48	48	0.00%	0.00%
4-Jul-23	MATESUR	PyME Gar.	Agro	USD Linked	259	1	AAA	36	30	0.00%/\$112	-4.09%
4-Jul-23	VITALCAN	PyME Gar.	Other	ARS	264	1	AAA	24	20	B+ 2.50%	B+ 2.50%
4-Jul-23	VITALCAN	PyME Gar.	Other	USD Linked	619	2	AAA	36	32	0.00%/\$111	-3.94%
3-Jul-23	AA2000	General	Aeropuertos	USD Linked	6,465	25	AA	24	24	0.00%/\$110,7	-5.01%
3-Jul-23	AA2000	General	Aeropuertos	USD Linked	700	3	AA	38	35	0.00%/\$119	-6.00%
30-Jun-23	PHILAGRO	PyME Gar.	Agro	USD Linked	500	2	AAA	36	30	0% / \$109,2	-3.50%
29-Jun-23	HECTOR BERTONE SA	PyME	Agro	USD Linked	2,315	9	A-	24	21	3.00%/\$100	3.00%
28-Jun-23	AGROFINA	General	Agro	USD Linked	3,572	14	A-	24	21	3.00%	3.00%
27-Jun-23	AGROEMPRESA COLON	PyME	Agro	USD Linked	1,013	4	A-	36	26	3.00%/\$101,7	2.20%
27-Jun-23	ALZ NUTRIENTES	PyME Gar.	Agro	USD Linked	100	0	AA-	36	30	0.00%	-3.78%
26-Jun-23	LAS MARIAS SA	PyME Gar.	Agro	USD Linked	260	1	AAA/AA-	36	29	0.00%/\$108.5	-3.37%
23-Jun-23	YPF	General	Oil & Gas	USD	34,913	138	AAA	32	32	5.00%/\$100.2	5.00%
22-Jun-23	SAN MIGUEL	General	Agro	USD Linked	13,888	55	A-/BVS2	24	24	5.00%	5.00%
22-Jun-23	CREDITO DIRECTO	General	FIG	ARS	550	2	A3	6	6	B + 6,00%	B + 6,00%
21-Jun-23	METALFOR	PyME	Agro	USD Linked	4,983	20	A	24	21	2.00%	2.00%
21-Jun-23	PAE	General	Oil & Gas	ARS	23,693	94	AAA	21	21	B + 2,74%	B + 3,50%
15-Jun-23	LOMA NEGRA	General	Industrial	USD	18,713	76	AAA	30	30	6.50%	6.50%
15-Jun-23	AGRO BICIUFFA	PyME Gar.	Agro	ARS	35	0	BBB+	24	15	B + 7,00%	B + 7,00%
15-Jun-23	AGRO BICIUFFA	PyME Gar.	Agro	ARS	35	0	BBB+	60	40	B + 8,00%	B + 8,00%
14-Jun-23	BST	General	FIG	ARS	2,107	9	A3	12	12	B + 5,00%	B + 5,00%
8-Jun-23	YPF	General	Oil & Gas	USD	30.542	125	AAA	32	32	5,00%	5,00%

Emissiones Mercado Local (L4M)

Fecha de Licitación	Emisor	Régimen	Industria	Moneda	Monto Emitido (ARS mm)	Monto Emitido (USD mm)	Calificación	Vencimiento (meses)	Vida Promedio (meses)	Cupón / Precio	Rendimiento (TNA)
7-Jun-23	OLEODUCTOS DEL VALLE	General	Oil & Gas	USD Linked	10.491	43	AAA	60	60	1,00%	1,00%
7-Jun-23	OLEODUCTOS DEL VALLE	General	Oil & Gas	USD Linked	5.124	21	AAA	34	34	0,00%/\$121,5	-6,74%
7-Jun-23	CGC	General	Oil & Gas	USD	3.144	13	AA-	30	30	6,00%	6,00%
7-Jun-23	CGC	General	Oil & Gas	USD Linked	12.771	52	AA-	36	36	0,00%/\$116,3	-5,00%
6-Jun-23	INSUGA CHACO S.A.	PyME Gar.	Agro	ARS	150	1	BBB+/AA	60	45	B + 8,00%	B + 8,00%
6-Jun-23	INSUGA CHACO S.A.	PyME Gar.	Agro	ARS	150	1	BB+	24	19	B + 7,00%	B + 7,00%
5-Jun-23	GENERACION LITORAL	General	Energy	USD Linked	7.519	31	A+	119	89	6,50%/\$108,6	5,50%
5-Jun-23	GENERACION LITORAL	General	Energy	USD Linked	4.507	19	A+	59	44	4,00%/\$106,5	2,50%
2-Jun-23	TR ARGENTINA	PyME Gar.	Other	ARS	30	0	AAA	18	15	B + 0,00%	B + 0,00%
2-Jun-23	IRSA	General	Construction	USD	6.019	25	AA+	30	30	5,00%	5,00%
2-Jun-23	TOYOTA CIA. FINANCIERA	General	FIG	ARS	2.500	10	AA+	21	18	B + 1,23%	B + 1,23%
1-Jun-23	VISTA OIL & GAS	General	Oil & Gas	USD	3.241	14	AAA.ar	25	25	4,50%	4,50%
1-Jun-23	YACOPINI MIRAI S.A.	PyME Gar.	Other	ARS	100	0	AA-	12	12	B + 2,00%	B + 2,00%
1-Jun-23	CREDICUOTAS CONSUMO	General	FIG	ARS	1.531	6	A-	18	17	B + 7,00%	B + 7,00%
1-Jun-23	CREDICUOTAS CONSUMO	General	FIG	ARS	2.494	10	A2	12	12	B + 6,00%	B + 6,00%
1-Jun-23	TELECOM	General	Telco	USD Linked	20.918	87	AA+	36	36	0,00%/\$117	-5,20%
30-May-23	PLAZA LOGISTICA	General	Other	ARS	3.674	15	AA-	12	12	B + 3,00%	B + 3,00%
29-May-23	MAIOCCO CEREALES	PyME Gar.	Agro	USD Linked	150	1	AA-/BBB+	30	24	0,00%	0,00%
23-May-23	VISTA OIL & GAS	General	Oil & Gas	USD Linked	9.560	41	AAA	37	37	0,00%	0,00%
23-May-23	CNH INDUSTRIAL CAPITAL	General	Industrial	USD Linked	8.527	36	AA	24	24	0,00%/\$124	-10,60%
19-May-23	MERANOL	PyME	Industrial	USD Linked	1.112	5	A-	24	24	3,00%	3,00%
19-May-23	MERANOL	PyME	Industrial	ARS	113	1	A-	14	14	B + 10,00%	B + 10,00%
18-May-23	AGROEMPRESA COLON	PyME Gar.	Agro	USD Linked	231	1	AAA	24	20	0,00%/\$121,8	-11,80%
18-May-23	DIEGO ZAMORA E HIJO	PyME Gar.	Agro	USD Linked	231	1	AAA	36	30	1,00%/\$115,8	-5,80%
17-May-23	ARCOR	General	Other	USD	17.837	77	AAA	30	30	3,50%	3,50%
17-May-23	SION	PyME	Telco	ARS	547	2	A-	24	24	B + 7,00%	B + 7,00%
16-May-23	NEWSAN	General	Retail	ARS	5.136	22	A-1	12	12	B + 5,75%	B + 5,75%
12-May-23	AGRONASAJA	PyME Gar.	Agro	USD Linked	457	2	AAA	36	31	1,00%/\$112,6	-0,22%
11-May-23	PCR	General	Oil & Gas	USD Linked	5.668	25	AA-	24	24	0,00%/\$118	-8,18%
11-May-23	PCR	General	Oil & Gas	ARS	2.285	10	A1+	12	12	B + 2,97%	B + 2,97%
11-May-23	PCR	General	Oil & Gas	USD Linked	4.113	18	AA-	43	37	0,50%/\$103,4	-0,50%
10-May-23	ARCOR	General	Other	ARS	13.540	59	AAA	24	24	B + 3,95%	B + 3,95%
10-May-23	ARCOR	General	Other	ARS	8.460	37	A1+	12	12	B + 0,99%	B + 0,99%
9-May-23	EDESA	General	Oil & Gas	USD Linked	6.827	30	BBB.ar	24	24	5,00%	5,00%
9-May-23	CFN	General	FIG	ARS	3.386	15	A2	12	11	B + 6,00%	B + 6,00%
3-May-23	ALZ SEMILLAS	PyME Gar.	Agro	USD Linked	400	2	AA-/A+	36	31	0,00%	0,00%
3-May-23	SP.GRA.INS PETRO	General	Agro	USD Linked	1.761	8	BBB+	30	27	3,80%	3,80%
2-May-23	SINER SA	PyME Gar.	Agro	USD Linked	350	2	AA-	36	26	0,00%	0,00%
28-Apr-23	PAMPA ENERGIA	General	Energy	USD	12.346	56	AA+ / BV1	30	30	4,99%	4,99%
28-Apr-23	PAMPA ENERGIA	General	Energy	ARS	5.980	27	AA+ / BV2	12	12	B + 2,00%	B + 2,00%
26-Apr-23	GRANVILLE	PyME Gar.	Automotive	ARS	650	3	AAA	30	24	B + 5,00%	B + 5,00%
25-Apr-23	ALUAR	General	Other	USD Linked	21.892	100	AAA	60	60	0,00%	0,00%
25-Apr-23	CELULOSA ARGENTINA	General	Industrial	USD Linked	2.218	10	BBB	36	31	9,50%	6,50%
25-Apr-23	TARJETA NARANJA	General	FIG	ARS	12.215	57	A1	12	12	B + 5,00%	B + 5,00%
24-Apr-23	INV. JURAMENTO	General	Agro	ARS	6.000	28	A2	12	12	B + 4,00%	B + 4,00%
21-Apr-23	FUTUROS Y OPCIONES	General	Agro	USD Linked	4.361	20	AA-	36	35	0,00%	0,00%

Emisiones Mercado Local (L4M)

Fecha de Licitación	Emisor	Régimen	Industria	Moneda	Monto Emitido (ARS mm)	Monto Emitido (USD mm)	Calificación	Vencimiento (meses)	Vida Promedio (meses)	Cupón / Precio	Rendimiento (TNA)
20-Apr-23	YPF	General	Oil & Gas	USD Linked	8.138	38	AAA	48	48	1,00%	1,00%
20-Apr-23	YPF	General	Oil & Gas	USD Linked	31.971	147	AAA	24	24	0,00%/ \$111	-5,20%
20-Apr-23	YPF	General	Oil & Gas	ARS	3.277	15	AAA	16	16	0,00%	0,00%
19-Apr-23	CREDES LAS BREÑAS	PyME Gar.	Other	ARS	35	0	BBB+	60	45	B + 7,00%	B + 7,00%
19-Apr-23	CREDES LAS BREÑAS	PyME Gar.	Other	ARS	35	0	BBB+	24	19	B + 6,00%	B + 6,00%
18-Apr-23	PROMEDON SA	PyME Gar.	Other	USD Linked	800	4	BBB	36	30	0,00%	0,00%
14-Apr-23	OLDELVAL	General	Oil & Gas	USD Linked	10.712	50	AAA	36	36	0,00%	0,00%
13-Apr-23	GEN.MED. – CTR	General	Energy	USD Linked	5.557	26	A-	24	24	5,50%	5,50%
13-Apr-23	GEN.MED. – CTR	General	Energy	USD	4.148	19	A-	28	28	9,50%	9,50%
12-Apr-23	PET.ACONCAGUA ENE.	PyME	Oil & Gas	USD Linked	2.096	10	A	48	38	4,50%	4,50%
12-Apr-23	PET, ACONCAGUA ENE,	PyME	Oil & Gas	USD Linked	5.615	26	A	36	28	3,00%	3,00%
11-Apr-23	AGROFIN COMMODITIES	PyME Gar.	Agro	USD Linked	254	1	AA-	24	21	0,00%	0,00%
11-Apr-23	RED SURCOS	General	Agro	USD Linked	2.539	12	A-	36	34	2,50%	2,50%

Aviso Legal

DECLARACIONES GENERALES IMPORTANTES

Esta presentación es provista con el expreso entendimiento de que su contenido será tratado de manera confidencial. La información del presente es fidedigna sin perjuicio de lo cual, Banco Itaú Argentina S.A. y/o cualquiera de sus afiliadas, vinculadas, subsidiarias, controlantes, controladas y/o entidades sujetas a control común, en su caso (conjuntamente, "BIA") no garantiza que la misma sea exhaustiva ni totalmente precisa en virtud de que esta presentación ha sido preparada con la información con la que se cuenta hasta la fecha, estando sujeta a modificaciones, incluyendo sin limitación, las condiciones de mercado y el negocio y perspectivas de la Compañía. Todas las opiniones y estimaciones son realizadas a juicio de BIA y las mismas podrían modificarse sin previo aviso. Este material ha sido preparado exclusivamente para fines informativos y no constituye una oferta de ningún tipo, carta compromiso, recomendación ni dará lugar a reclamo de ningún tipo ni podrá generar obligaciones para BIA. Bajo ningún supuesto, BIA actúa como un asesor financiero ni tiene capacidad fiduciaria para actuar en relación con cualquier transacción de la Compañía, a menos que BIA y la Compañía hubiera celebrado un acuerdo por escrito en este sentido. Antes de acordar cualquier transacción la Compañía debe asegurarse de tener pleno conocimiento acerca de dicha transacción y que haya evaluado apropiadamente y de manera independiente la transacción y sus propios objetivos y circunstancias, incluyendo los posibles riesgos y beneficios de celebrar dicha transacción, consultando en caso de considerarlo necesario a sus propios asesores. La Compañía será enteramente responsable por las decisiones que adopte, basándose exclusivamente en su propio análisis y el de sus asesores.

Este material no deberá interpretarse, considerarse o calificarse como una recomendación para la financiación y/o adquisición (ya sea por la venta o colocación) de títulos valores, en los términos descriptos en el presente. En todos los casos, una eventual recomendación o compromiso deberá ser celebrado por BIA por separado mediante un acuerdo escrito. Bajo ningún supuesto se entenderá que BIA provee asesoramiento y/o recomendación legal, contable, impositiva, financiera y/o regulatoria.